

ISTITUTO COMPRENSIVO "ALCIDE DE GASPERI"  
DI CARONNO PERTUSELLA (VA)



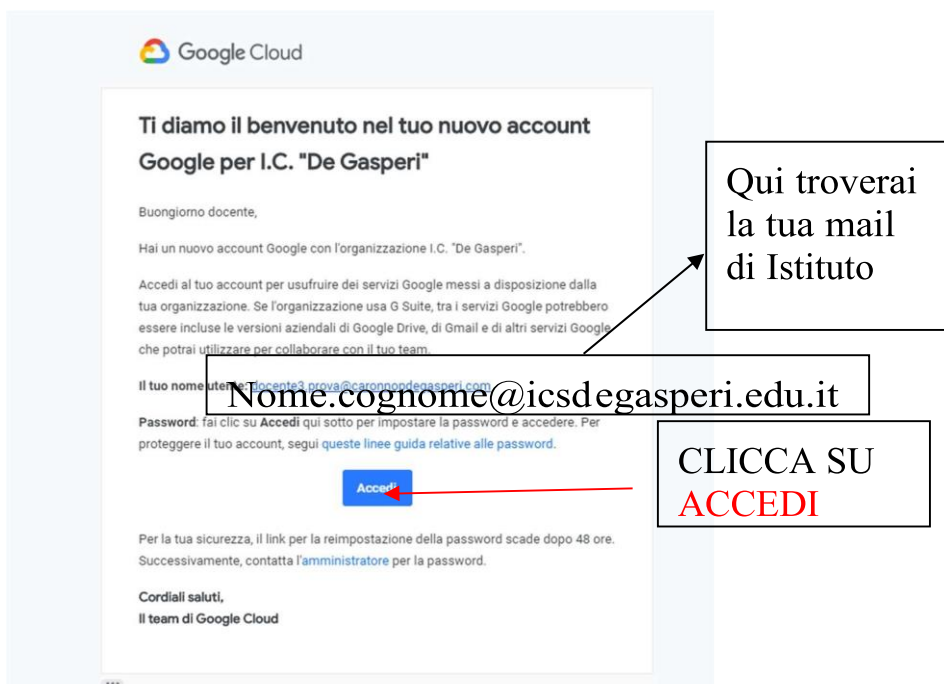
TUTORIAL PER IL PRIMO ACCESSO  
ALLA PIATTAFORMA G SUITE DI  
GOOGLE

Per consentire l'utilizzo dei servizi della "Google Suite", l'Amministratore di sistema ha fornito a ciascun utente le credenziali di accesso al nuovo account istituzionale in "G SUITE" impostato secondo il seguente criterio:

**cognome.nome@icsdegasperi.edu.it**

Nella mail personale, fornita alla segreteria, riceverai le credenziali temporanee per attivare il tuo account Gsuite; ricorda che la mail inviata ha validità 48 ore e la riconosci poiché la dicitura è: "The Google Cloud Team per IC De Gasperi".

Aperto troverai questa schermata



Dopo aver cliccato su ACCEDI si aprirà una finestra con la spiegazione della privacy di Google e dovrai cliccare **ACCETTA** come vedi in questa immagine.

A questo punto dovrai scegliere la tua password come puoi vedere nella seguente immagine, segui i passaggi:

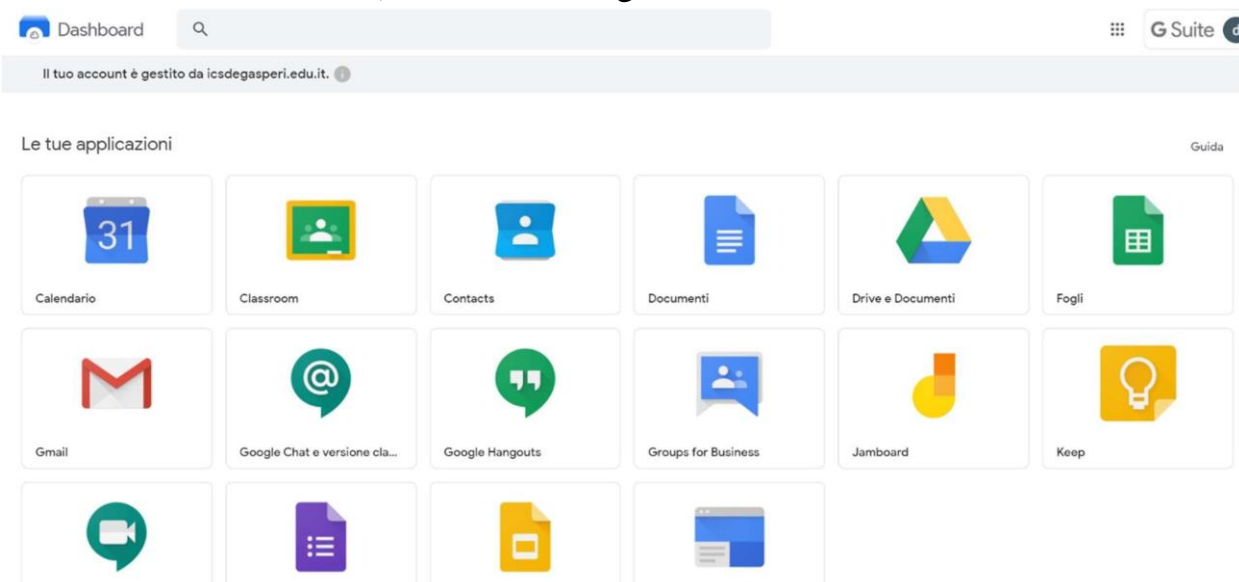


Scegli la tua password, caratteri alfanumerici, almeno una maiuscola, NO caratteri speciali, devono essere almeno 8 caratteri.

Devi confermare la password scritta in alto! ATTENZIONE a scriverla uguale!!!

Dopo aver scritto la password e averla confermata CLICCA

A questo punto si apre la **DASHBOARD** (pannello di controllo) dove trovi le varie applicazioni di G-Suite e in alto a destra il tuo Account istituzionale. Per poter fare il primo accesso clicca su "Gmail", entra e ti trovi già due comunicazioni del sistema.



Per poter accedere all'account scolastico in generale segui le indicazioni; chi ha già una casella di posta elettronica con Gmail l'accesso è automatico, per gli altri domini (libero, virgilio, outlook, etc) bisogna crearlo.

[COME ACCEDERE AL PROPRIO ACCOUNT](#)

L'accesso a "G SUITE for Education" può avvenire seguendo il seguente percorso:

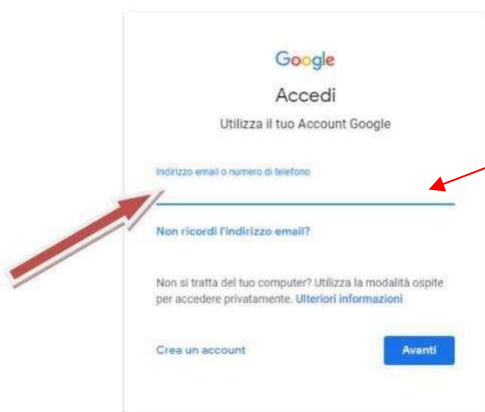
Vai alla home page di Google e cliccando su ACCEDI

Chi siamo Google Store Gmail Immagini Accedi

Google

Q

Apri la pagina di Google -  
[www.google.it](http://www.google.it) – e clicca su  
**ACCEDI**



Si aprirà questa schermata, inserisci,  
dove indicato dalla freccia, il tuo  
account scolastico Es. :  
[rossi.mario@icsdegasperi.edu.it](mailto:rossi.mario@icsdegasperi.edu.it)

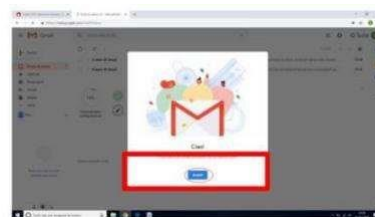
Dopo clicca **AVANTI**.

Si aprirà la casella di posta personale cliccando su  
"Accedi".

**Benvenuto nella G-Suite!**

Troverai già 2 mail con le indicazioni di utilizzo.

In alto a destra compare il logo del profilo personale in "G Suite". Cliccando sulla  
matrice costituita da nove puntini, si apre l'elenco delle applicazioni a disposizione per  
iniziare a lavorare.





Nella tua mail troverai in alto a destra l'indicazione che ti indica che sei nella G-Suite , cliccando sull'icona con la scritta G-Suite, potrai passare all'account personale di gmail.  
Cliccando sul quadrato costituito da 9 puntini (ovvero le originarie 9 Apps di Google) potrai accedere a tutte le Apps di Google, come Drive, Meet ecc...

### RICORDA

Per poter accedere alle apps della G-Suite devi sempre prima entrare nella GMAIL di G-Suite, in questo modo eviterai conflitti con gli altri account presenti sul tuo PC. Dopo esserti loggato nella Gmail con l'account [cognome.nome@icsdegasperi.edu.it](mailto:cognome.nome@icsdegasperi.edu.it), potrai avere accesso a tutte le App con il tuo nome registrato nell'Istituto.

### Avvertenze

1. Si raccomanda di non utilizzare l'account dell'Istituto per gestire e archiviare comunicazioni e documenti personali.
2. È fondamentale non lasciare mai aperto il proprio account in un computer utilizzato da altri utenti. Per uscire è sufficiente cliccare su “Esci” nel menù che si apre cliccando sull'icona del profilo in alto a destra.

### VALIDITÀ ED UTILIZZO DEGLI ACCOUNT

Gli account dei docenti rimarranno attivi per l'intero anno scolastico e saranno disattivati al termine di fine rapporto con l'Istituto, ciò è valido per gli incaricati annuali. Per questo motivo si raccomanda di non utilizzare l'account [cognome.nome@icsdegasperi.edu.it](mailto:cognome.nome@icsdegasperi.edu.it) per gestire e archiviare comunicazioni e documenti personali.

La piattaforma è concessa in uso gratuito al personale in servizio e agli studenti per lo svolgimento delle attività didattiche e dei progetti d'istituto.

Violazioni a tali disposizioni comporteranno sanzioni secondo il Regolamento di Istituto e il Patto di Corresponsabilità.

ICS "A. DE GASPERI" – CARONNO PERTUSELLA (VA) TUTORIAL  
ATTIVAZIONE ACCOUNT G-SUITE

Si declina ogni responsabilità per un uso diverso da quello didattico.

Caronno Pertusella, lì 28/08/2020

La Dirigente Scolastica  
Prof.ssa Marina Fausto  
L'Animatore Digitale  
Prof.ssa Francesca Ceriani  
L'Animatore della Didattica  
Prof.ssa Veronica Piatti