

ISTITUTO COMPRENSIVO "ALCIDE DE GASPERI"
DI CARONNO PERTUSELLA (VA)



VADEMECUM

INDICAZIONI PER L'UTILIZZO

DI

GOOGLE MEET

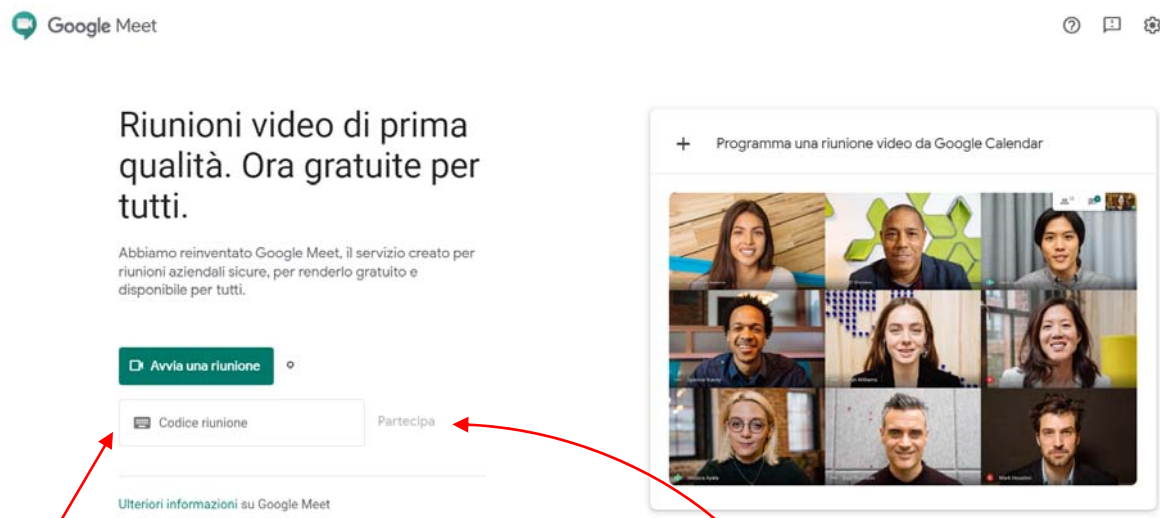
tutorial per STUDENTI



METODO 1: ACCESSO DA PC

Ciao! Apri il tuo Browser (Google Chrome, Mozilla Firefox, Safari, Edge...), inserisci il link <https://meet.google.com/> , potresti vedere una di queste due schermate

SCHERMATA 1



Google Meet

Riunioni video di prima qualità. Ora gratuite per tutti.

Abbiamo reinventato Google Meet, il servizio creato per riunioni aziendali sicure, per renderlo gratuito e disponibile per tutti.

Avvia una riunione

Codice riunione Partecipa

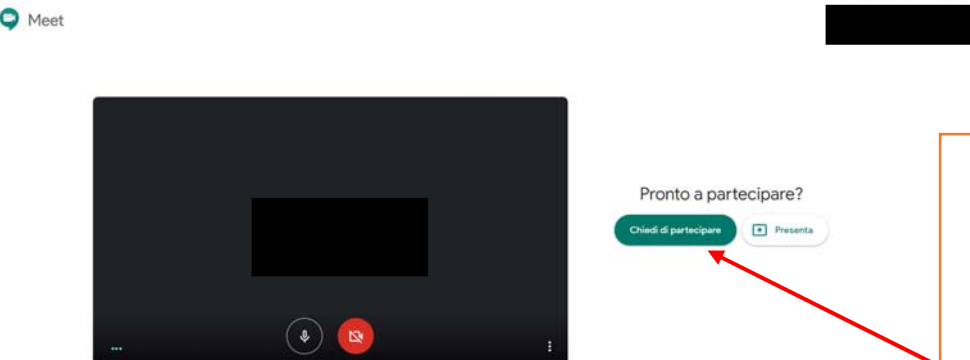
Ulteriori informazioni su Google Meet

Programma una riunione video da Google Calendar

ATTENZIONE: Ricorda di consentire l'accesso ad audio e video

Se visualizzi questa schermata, inserisci nello spazio indicato dalla freccia il codice che ti verrà fornito da ogni docente, successivamente clicca **Partecipa**.

Successivamente visualizzerai questa schermata



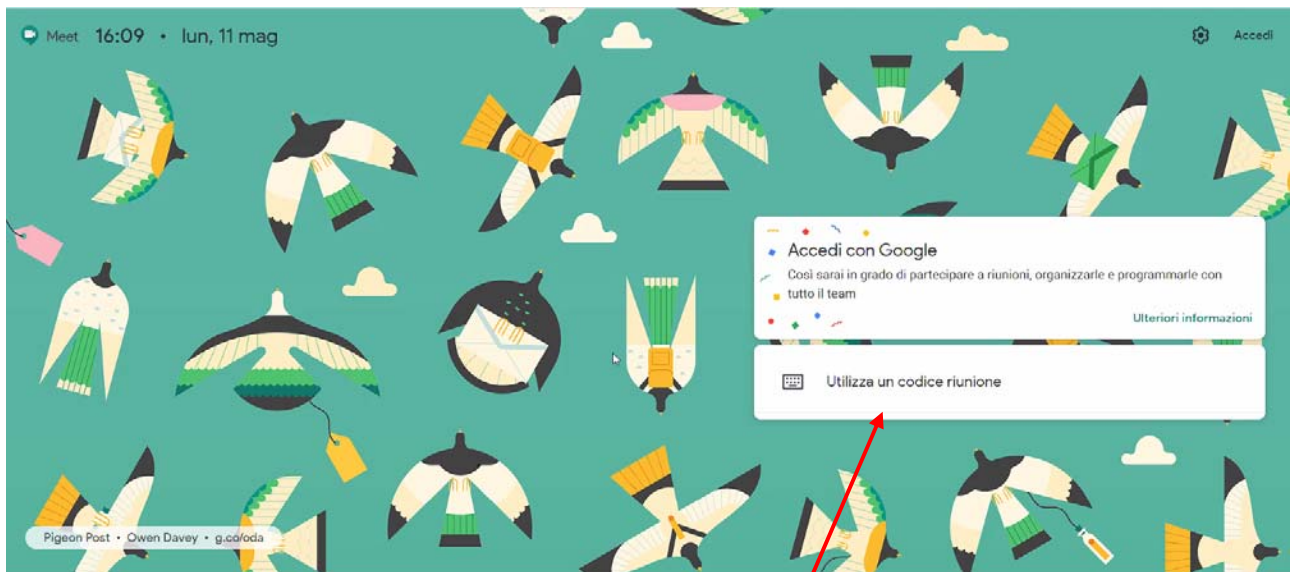
Meet

Pronto a partecipare?

Chiedi di partecipare Presenta

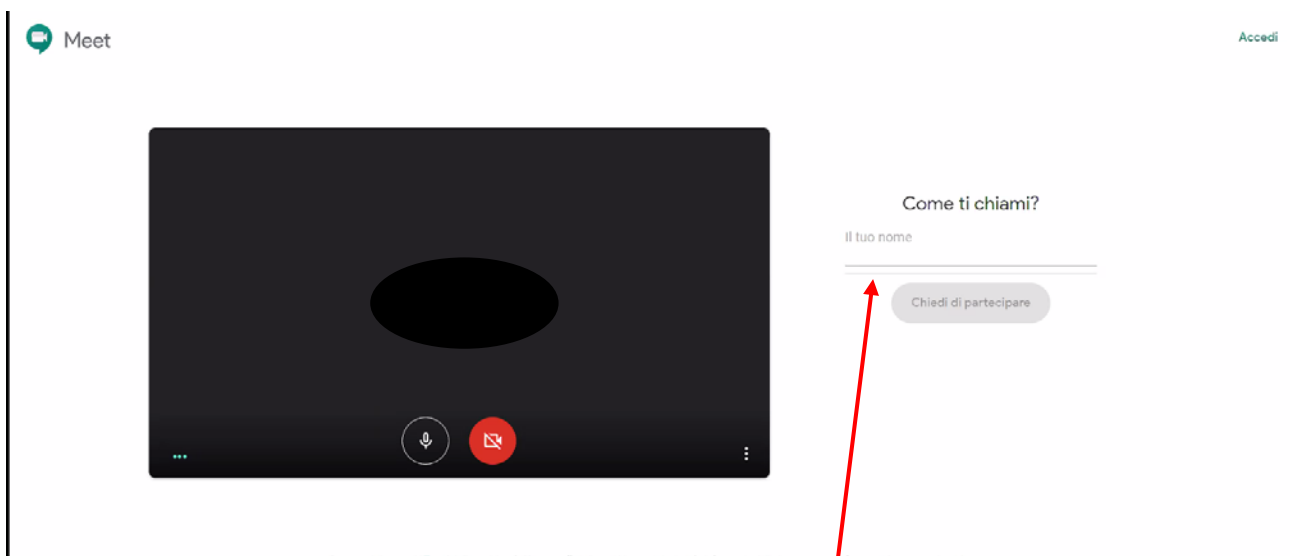
Clicca dove indicato dalla freccia ed attendi di essere autorizzato

SCHEMATA 2



Inserisci qui il codice riunione che ogni docente ti darà e poi clicca INVIO da tastiera oppure PARTECIPA.

Dopo aver inserito il CODICE RIUNIONE troverai per entrambe le schermate questa schermata successiva.



Qui dovrai inserire NOME COGNOME (dell'alunno, non del genitore!). **ATTENZIONE:** non nickname, simboli, faccine o altro altrimenti non sarai ammesso a lezione.

METODO 2: ACCESSO DA TABLET O SMARTPHONE

Scaricare da **Google Play** o da **App Store** l'applicazione **Meet** (Vedi icona sulla copertina).

Procedere nello stesso modo precedentemente descritto per il PC.

- a. Apri app
- b. Inserisci codice
- c. Autorizza audio/video
- d. Chiedi di partecipare
- e. Attendi di essere ammesso
- f. Se l'app ti chiede "Come ti chiami?", Ricorda di inserire sempre nome e cognome e non nickname o simboli, neppure il nome dei genitori, altrimenti non sarai ammesso a lezione.

Ricorda come sempre di rispettare la Buona Educazione durante le videolezioni e di NON cedere a nessuno il codice delle riunioni.

Ti ricordiamo che sei in G-Suite, tutto è tracciato e tracciabile!

Buona Lezione

Caronno, lì 12/05/2020

Il Dirigente Scolastico
Prof.ssa Marina Fausto
L'Animatore Digitale
Prof.ssa Francesca Ceriani
L'Animatore della Didattica
Prof.ssa Veronica Piatti